

Condiciones Generales de Garantía

Las **Persianas Horizontales de Aluminio Flexalum®** están amparadas por una garantía de 5 años contado desde la fecha de compra, cuyo objetivo es cubrir daños por materiales defectuosos, errores de fabricación, tanto de la persiana como de sus componentes, los que serán reparados sin costo. **Se excluyen todos los gastos de desmontaje, fletes e instalaciones.**

Esta garantía no cubre defectos o daños causados por accidentes, actos violentos, reparaciones, alteraciones, reinstalaciones, mal uso, maltrato, y/o por no ser seguidas correctamente las instrucciones de instalación, manejo, limpieza y mantenimiento de este producto Flexalum®. Esta garantía tampoco cubre el desgaste o deterioro natural de los materiales que componen las persianas.

De esta misma forma, no cubre defectos o daños debidos a la exposición de estos productos en ambientes que le fueran excesivamente agresivos. Agentes corrosivos que estén en contacto con los materiales que componen las Persianas Horizontales Flexalum®, tales como la salinidad de la costa, humedad o compuestos químicos existentes en lugares cerrados, pueden dañar irreversiblemente sus productos.

Para acceder al servicio de garantía usted deberá ser el comprador original y presentar su reclamo, junto con la factura de compra, al Distribuidor Autorizado Flexalum® donde adquirió sus productos.

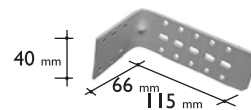
En ningún caso el Distribuidor Autorizado Flexalum®, se responsabilizará por daños y perjuicios colaterales, ocasionados por el mal manejo del producto.



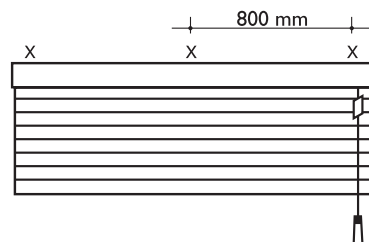
Instalación

1.- Antes de empezar la instalación se debe tener en cuenta la presencia de manillas (u otro elemento que sobresalga), para no interferir el recorrido de la persiana.

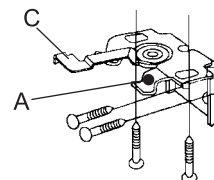
2.- La escuadra de extensión permite separar la persiana de la ventana en 60 mm. aproximadamente.



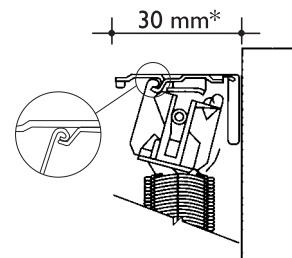
3.- Marque la ubicación de todos los soportes de instalación o escuadras de extensión, al muro o al techo, perfectamente alineados, y con una separación máxima entre cada uno de 800 mm.



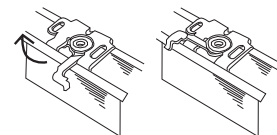
4.- Fije los soportes de instalación y/o escuadras de extensión al muro o al techo.



5.- Posicione el cabezal de su persiana e introduzca la lengüeta frontal (A) de los soportes de instalación, en la pestaña delantera del cabezal.

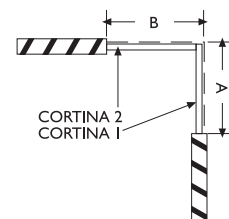


6.- Levante la parte posterior del cabezal y fíjelo cerrando el seguro (C). Verifique que la persiana haya quedado bien firme.



Montaje en esquina

Anchos: para la cortina 1 tome el ancho A y réstele 5 mm.; para la cortina 2 mida el ancho B y réstele 35 mm.



Se debe tener en cuenta la presencia de manillas (u otro elemento que sobresalga), para no interferir el recorrido de la persiana.

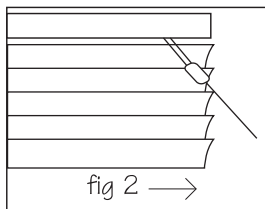
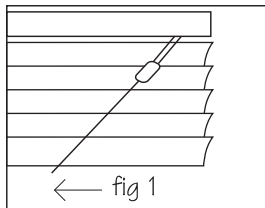
Importante: siempre tome las medidas en milímetros.

Manejo

1.- Cómo subir y bajar la persiana

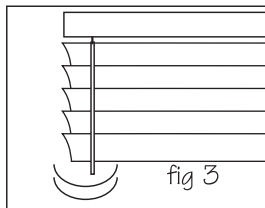
Tome el cordón y desplácelo hacia el centro de la persiana, tire suavemente y el freno liberará los cordones (fig 1), tire o suelte el cordón paulatinamente, para que suba o baje la persiana y posicónela a la altura deseada. Sin soltar el cordón, trasládalo hacia su posición vertical con lo que el freno actuará de nuevo (fig 2).

Para subir y bajar la persiana asegúrese que las láminas estén siempre en posición horizontal (abiertas).



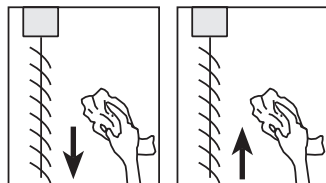
2.- Cómo abrir y cerrar la persiana

La operación de giro de las láminas se realiza a través de la varilla de giro que permite el giro de las láminas, para graduar la intensidad de la luz en su ambiente. Girándola totalmente hacia la derecha obtiene un cierre de la persiana que desvía la luz hacia el piso, y girándola hacia la izquierda desvía la luz al techo (fig 3).



Mantenimiento y Limpieza

Durabilidad es la principal cualidad de las persianas horizontales de Aluminio Flexalum®. Sin embargo, la superficie de las láminas debe limpiarse periódicamente. Pasarle un plumero o un paño ligeramente húmedo es generalmente suficiente si se hace dos veces a la semana. Para una limpieza más profunda se recomienda el lavado ultrasonido.



Para hacer efectiva la garantía contáctese con su Distribuidor autorizado Flexalum®:

w w w . f l e x a l u m . c l



PERSIANA ECCONATIVA



CORTINA ENROLLABLE



PERSIANA DE ALUMINIO




CORTINA PLSADA



CORTINA CELULAR



CORTINA VERTICAL



PERSIANA HORIZONTAL ALUMINIO

Garantía y Manual de uso

Felicitaciones!

Usted acaba de comprar un producto Flexalum®. Este producto está fabricado con materiales y mano de obra de la más alta calidad, habiendo pasado por rigurosos controles.



GARANTIA

